







SERIE SHD ROADLINE

CONTATTI

CONTATTI A CRIMPARE - TIPO E CODICE

Misura	Connettore	Tipo	Codice	Genere	Codice	Genere
16	13/19/25/37/54/85 pin	Argentato	SVKP16SFC	Femmina	SVKP16SMC	Maschio
						
		Dorato	SVKP16GFC	Femmina	SVKP16GMC	Maschio
						
18	100/150 pin	Dorato	SVKP18GFC	Femmina	SVKP18GMC	Maschio
						

CONTATTI A SALDARE - TIPO E CODICE

Misura	Connettore	Tipo	Codice	Genere	Codice	Genere
16	13/19/25/37/54/85 pin	Dorato	SVKP16GFS	Femmina	SVKP16GMS	Maschio
						

DATI CONTATTI

Misura	Corrente max	Corrente di lavoro	Caduta di tensione	Sezione cavo (mm ²)	Misura cavo AWG
16	22 A	13 A	74 mv	1÷1,5	18÷16
18	10 A	7,5 A	83 mv	0,15÷0,6	26÷20

DATI CONNETTORI

Numero Contatti	Tensione di lavoro	Tensione di lavoro	Rigidità dielettrica	Tensione min. di scarica
	Vdc	Vac	Vac	Vac
13/19/25/150	250	200	1000	1400
37/54/85/100	700	500	2000	2800

